

ゾウ  
▶ 作り方: 24ページ

# 原寸大のイラスト

フェルト羊毛作品は、慣れるまで「どのくらいの大きさまで刺し固めればいいのかわからない」という人も多いでしょう。そんなときは、この原寸大のイラストを大きさの目安にご利用ください。



ペンギン  
▶ 作り方: 32ページ



ヘンゼル  
▶ 作り方: 65ページ


サンタクロース  
▶ 作り方: 12ページ



トナカイ  
▶ 作り方: 9ページ



イヌ  
▶ 作り方: 75ページ



ヒツジ  
▶ 作り方: 16ページ



クマ  
▶ 作り方: 20ページ



7人のこびと  
▶ 作り方: 71ページ



ライオン  
▶ 作り方: 28ページ




ウシ  
▶ 作り方: 36ページ



グレーテル  
▶ 作り方: 66ページ



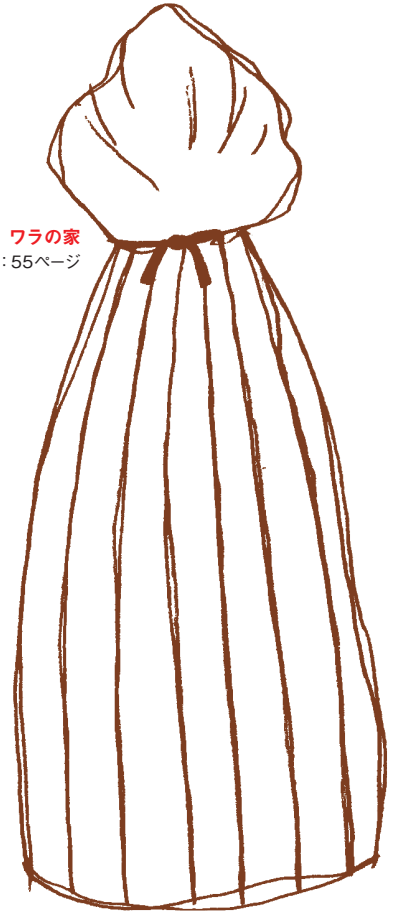
ネコ  
▶ 作り方: 76ページ



ニワトリ  
▶ 作り方: 77ページ



オオカミ  
▶ 作り方: 54ページ



ワラの家  
▶ 作り方: 55ページ




木の家  
▶ 作り方: 55ページ

トランプ模様の服を着たウサギ  
▶ 作り方: 60ページ



時計を持ったウサギ  
▶ 作り方: 60ページ






レンガの家  
▶ 作り方: 55ページ


アリス  
▶ 作り方: 59ページ



白雪姫  
▶ 作り方: 70ページ



トランプの兵隊  
▶ 作り方: 61ページ



ロバ  
▶ 作り方: 74ページ

お菓子の家  
▶ 作り方: 67ページ



子ブタ  
▶ 作り方: 53ページ

